

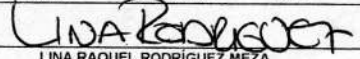
SISTEMA DE PRESUPUESTO DISTRITAL - PREDIS  
EJECUCION PRESUPUESTAL  
SECRETARIA DE HACIENDA - DIRECCION DISTRITAL DE PRESUPUESTO  
EJECUCION DE PRESUPUESTO RENTAS E INGRESOS

03-07-2019

10:22

ENTIDAD:		235 - CONTRALORÍA DE BOGOTÁ, D.C.		MES:		JUNIO					
UNIDAD EJECUTORA:		01 - UNIDAD 01		VIGENCIA FISCAL:		2019					
RUBRO PRESUPUESTAL		PRESUPUESTO	MODIFICACIONES		PRESUPUESTO	RECAUDOS		EJECUCION PRESUP. %	SALDO POR RECAUDAR	RECURSOS RESERVAS	RECAUDO ACUMULADO RECURSOS RESERVAS
CODIGO	NOMBRE	INICIAL	MES	ACUMULADO	DEFINITIVO	MES	ACUMULADO	9 = 8 / 6	10 = 6 - 8	11	12 = 8 + 11
1	2	3	(+)-4	5	6 = 3 + 5	7	8				
2	INGRESOS	913.846.000,00	0,00	0,00	913.846.000,00	114.671.462,00	677.779.692,00	74,17	236.066.308,00	0,00	677.779.692,00
2-1	INGRESOS CORRIENTES	913.846.000,00	0,00	0,00	913.846.000,00	114.671.462,00	677.779.692,00	74,17	236.066.308,00	0,00	677.779.692,00
2-1-2	NO TRIBUTARIOS	913.846.000,00	0,00	0,00	913.846.000,00	114.671.462,00	677.779.692,00	74,17	236.066.308,00	0,00	677.779.692,00
2-1-2-05	Venta de bienes y servicios	913.846.000,00	0,00	0,00	913.846.000,00	114.671.462,00	677.779.692,00	74,17	236.066.308,00	0,00	677.779.692,00
2-1-2-05-01	Services para la comunidad, sociales y personas	913.846.000,00	0,00	0,00	913.846.000,00	114.671.462,00	677.779.692,00	74,17	236.066.308,00	0,00	677.779.692,00
2-1-2-05-01-01	Services de la administración pública y otros servicios prestados a la comunidad en general	913.846.000,00	0,00	0,00	913.846.000,00	114.671.462,00	677.779.692,00	74,17	236.066.308,00	0,00	677.779.692,00
2-1-2-05-01-01-0001	Services administrativos del Gobierno	913.846.000,00	0,00	0,00	913.846.000,00	114.671.462,00	677.779.692,00	74,17	236.066.308,00	0,00	677.779.692,00
<b>TOTAL RENTAS E INGRESOS</b>		<b>913.846.000,00</b>	<b>0,00</b>	<b>0,00</b>	<b>913.846.000,00</b>	<b>114.671.462,00</b>	<b>677.779.692,00</b>	<b>74,17</b>	<b>236.066.308,00</b>	<b>0,00</b>	<b>677.779.692,00</b>
<b>Transferencias</b>											
RUBRO PRESUPUESTAL		PRESUPUESTO	MODIFICACIONES		PRESUPUESTO	RECAUDOS		EJECUCION PRESUP. %	SALDO POR RECAUDAR	RECURSOS RESERVAS	RECAUDO ACUMULADO RECURSOS RESERVAS
CODIGO	NOMBRE	INICIAL	MES	ACUMULADO	DEFINITIVO	MES	ACUMULADO	9 = 8 / 6	10 = 6 - 8	11	12 = 8 + 11
1	2	3	(+)-4	5	6 = 3 + 5	7	8				
2-5-1	Aporte Ordinario	160.307.000.000,00	0,00	0,00	160.307.000.000,00	19.436.908.615,00	74.535.849.525,00	46,50	85.771.150.475,00	0,00	74.535.849.525,00
2-5-1-01	Vigencia	160.307.000.000,00	0,00	0,00	160.307.000.000,00	19.436.908.615,00	74.535.849.525,00	46,50	85.771.150.475,00	0,00	74.535.849.525,00
<b>TOTAL TRANSFERENCIAS</b>		<b>160.307.000.000,00</b>	<b>0,00</b>	<b>0,00</b>	<b>160.307.000.000,00</b>	<b>19.436.908.615,00</b>	<b>74.535.849.525,00</b>	<b>46,50</b>	<b>85.771.150.475,00</b>	<b>0,00</b>	<b>74.535.849.525,00</b>
<b>TOTAL RENTAS E INGRESOS</b>		<b>161.220.846.000,00</b>	<b>0,00</b>	<b>0,00</b>	<b>161.220.846.000,00</b>	<b>19.551.580.077,00</b>	<b>75.213.629.217,00</b>	<b>46,65</b>	<b>86.007.216.783,00</b>	<b>0,00</b>	<b>75.213.629.217,00</b>

  
CARLOS ADRÉS PRADA DURÁN  
RESPONSABLE DEL PRESUPUESTO

  
LINA RAQUEL RODRIGUEZ MEZA  
ORDENADOR DEL GASTO

**SISTEMA DE PRESUPUESTO DISTRITAL - PREDIS**  
**EJECUCION PRESUPUESTO**  
**INFORME DE EJECUCION DEL PRESUPUESTO DE GASTOS E INVERSIONES**

02-07-2019

09:05

ENTIDAD: 235 - CONTRALORÍA DE BOGOTÁ, D.C.		MES: JUNIO												
UNIDAD EJECUTORA: 01 - UNIDAD 01		VIGENCIA FISCAL: 2019												
RUBRO PRESUPUESTAL		APROPIACION						TOTAL COMPROMISOS		EJECUCION PRESUP.		AUTORIZACION DE GIRO		EJEC. AUT. GIRO %
CODIGO	NOMBRE	INICIAL	MODIFICACIONES		VIGENTE	SUSPENSION	DISPONIBLE	MES	ACUMULADO	(11=10/8)	MES	ACUMULADO	(14=13/8)	
1	2	3	MES 4	ACUMULADO 5	6=(3+5)	7	8=(6-7)	9	10		12	13	14	
3	GASTOS	160,764,719,000.00	0.00	0.00	160,764,719,000.00	0.00	160,764,719,000.00	18,849,331,522.00	86,326,189,054.00	53.70	19,483,474,041.00	74,399,993,272.00	46.28	
3-1	GASTOS DE FUNCIONAMIENTO	141,013,719,000.00	0.00	0.00	141,013,719,000.00	0.00	141,013,719,000.00	18,236,241,702.00	72,082,554,850.00	51.12	17,305,266,203.00	67,628,078,694.00	47.96	
3-1-1	Gastos de personal	130,973,514,000.00	0.00	-1,866,055.00	130,971,647,945.00	0.00	130,971,647,945.00	16,697,738,239.00	65,452,179,733.00	49.97	16,531,628,240.00	65,143,279,135.00	49.74	
3-1-1-01	Planta de personal permanente	130,973,514,000.00	0.00	-1,866,055.00	130,971,647,945.00	0.00	130,971,647,945.00	16,697,738,239.00	65,452,179,733.00	49.97	16,531,628,240.00	65,143,279,135.00	49.74	
3-1-1-01-01	Factores constitutivos de salario	96,507,716,000.00	-42,000,000.00	-408,366,055.00	96,099,349,945.00	0.00	96,099,349,945.00	14,347,008,804.00	47,217,705,817.00	49.13	14,347,008,804.00	47,217,705,817.00	49.13	
3-1-1-01-01-01	Factores salariales comunes	66,779,468,000.00	-42,000,000.00	-408,366,055.00	66,371,101,945.00	0.00	66,371,101,945.00	5,017,798,660.00	29,432,567,410.00	44.35	5,017,798,660.00	29,432,567,410.00	44.35	
3-1-1-01-01-01-0001	Sueldo básico	48,515,439,000.00	0.00	0.00	48,515,439,000.00	0.00	48,515,439,000.00	4,079,482,103.00	24,177,005,655.00	49.83	4,079,482,103.00	24,177,005,655.00	49.83	
3-1-1-01-01-01-0002	Auxilio de maternidad y paternidad	105,000,000.00	0.00	250,000,000.00	355,000,000.00	0.00	355,000,000.00	49,224,200.00	222,392,000.00	62.65	49,224,200.00	222,392,000.00	62.65	
3-1-1-01-01-01-0003	Auxilio de incapacidad	295,000,000.00	0.00	0.00	295,000,000.00	0.00	295,000,000.00	11,265,700.00	79,672,980.00	27.01	11,265,700.00	79,672,980.00	27.01	
3-1-1-01-01-01-0004	Gastos de representación	4,722,910,000.00	0.00	0.00	4,722,910,000.00	0.00	4,722,910,000.00	378,873,565.00	2,265,613,857.00	47.97	378,873,565.00	2,265,613,857.00	47.97	
3-1-1-01-01-01-0005	Horas Extras, Dominicales, Festivos, Recargo Nocturno y Trabajo Suplementario	420,841,000.00	0.00	0.00	420,841,000.00	0.00	420,841,000.00	29,622,521.00	234,974,382.00	55.83	29,622,521.00	234,974,382.00	55.83	
3-1-1-01-01-01-0006	Auxilio de transporte	68,572,000.00	0.00	0.00	68,572,000.00	0.00	68,572,000.00	7,924,277.00	48,561,281.00	70.82	7,924,277.00	48,561,281.00	70.82	
3-1-1-01-01-01-0007	Subsidio de alimentación	69,460,000.00	0.00	0.00	69,460,000.00	0.00	69,460,000.00	4,917,902.00	30,167,281.00	43.43	4,917,902.00	30,167,281.00	43.43	
3-1-1-01-01-01-0008	Bonificación por servicios prestados	1,638,268,000.00	0.00	0.00	1,638,268,000.00	0.00	1,638,268,000.00	128,170,476.00	836,315,607.00	51.05	128,170,476.00	836,315,607.00	51.05	
3-1-1-01-01-01-0010	Prima de navidad	7,394,589,000.00	-42,000,000.00	-658,366,055.00	6,736,222,945.00	0.00	6,736,222,945.00	7,164,318.00	48,959,824.00	0.73	7,164,318.00	48,959,824.00	0.73	
3-1-1-01-01-01-0011	Prima de vacaciones	3,549,389,000.00	0.00	0.00	3,549,389,000.00	0.00	3,549,389,000.00	321,153,598.00	1,488,904,543.00	41.95	321,153,598.00	1,488,904,543.00	41.95	
3-1-1-01-01-01-0012	Factores salariales especiales	29,728,248,000.00	0.00	0.00	29,728,248,000.00	0.00	29,728,248,000.00	9,329,210,144.00	17,785,138,407.00	59.83	9,329,210,144.00	17,785,138,407.00	59.83	
3-1-1-01-01-02-0001	Prima de antigüedad	1,780,268,000.00	0.00	0.00	1,780,268,000.00	0.00	1,780,268,000.00	119,607,899.00	734,978,086.00	41.28	119,607,899.00	734,978,086.00	41.28	
3-1-1-01-01-02-0002	Prima Técnica	19,783,653,000.00	0.00	0.00	19,783,653,000.00	0.00	19,783,653,000.00	1,519,184,441.00	9,318,442,677.00	47.10	1,519,184,441.00	9,318,442,677.00	47.10	
3-1-1-01-01-02-0003	Prima Semestral	8,164,327,000.00	0.00	0.00	8,164,327,000.00	0.00	8,164,327,000.00	7,690,417,804.00	7,731,717,644.00	94.70	7,690,417,804.00	7,731,717,644.00	94.70	
3-1-1-01-02	Contribuciones inherentes a la nómina	33,169,096,000.00	0.00	0.00	33,169,096,000.00	0.00	33,169,096,000.00	2,258,577,030.00	16,766,519,949.00	50.55	2,092,467,031.00	16,457,619,351.00	49.62	
3-1-1-01-02-01	Aportes a la seguridad social en pensiones	9,276,505,000.00	0.00	0.00	9,276,505,000.00	0.00	9,276,505,000.00	761,999,700.00	3,815,719,988.00	41.13	762,861,078.00	3,815,719,988.00	41.13	
3-1-1-01-02-01-0001	Aportes a la seguridad social en pensiones públicas	6,381,495,000.00	0.00	0.00	6,381,495,000.00	0.00	6,381,495,000.00	557,221,600.00	2,770,891,988.00	43.42	558,082,978.00	2,770,891,988.00	43.42	
3-1-1-01-02-01-0002	Aportes a la seguridad social en pensiones privadas	2,895,010,000.00	0.00	0.00	2,895,010,000.00	0.00	2,895,010,000.00	204,778,100.00	1,044,828,000.00	36.09	204,778,100.00	1,044,828,000.00	36.09	
3-1-1-01-02-02	Aportes a la seguridad social en salud	6,570,770,000.00	0.00	0.00	6,570,770,000.00	0.00	6,570,770,000.00	542,292,600.00	2,704,288,300.00	41.16	542,292,600.00	2,704,288,300.00	41.16	
3-1-1-01-02-02-0001	Aportes a la seguridad social en salud pública	46,675,000.00	0.00	0.00	46,675,000.00	0.00	46,675,000.00	4,969,700.00	26,613,400.00	57.02	4,969,700.00	26,613,400.00	57.02	
3-1-1-01-02-02-0002	Aportes a la seguridad social en salud privada	6,524,095,000.00	0.00	0.00	6,524,095,000.00	0.00	6,524,095,000.00	537,322,900.00	2,677,674,900.00	41.04	537,322,900.00	2,677,674,900.00	41.04	
3-1-1-01-02-03	Aportes de cesantías	8,935,950,000.00	0.00	0.00	8,935,950,000.00	0.00	8,935,950,000.00	316,772,730.00	7,140,861,861.00	79.91	149,801,353.00	6,831,961,263.00	76.45	
3-1-1-01-02-03-0001	Aportes de cesantías a fondos públicos	6,253,142,000.00	0.00	0.00	6,253,142,000.00	0.00	6,253,142,000.00	309,954,616.00	4,790,661,861.00	76.61	142,983,238.00	4,481,761,263.00	71.67	
3-1-1-01-02-03-0002	Aportes de cesantías a fondos privados	2,682,808,000.00	0.00	0.00	2,682,808,000.00	0.00	2,682,808,000.00	6,818,114.00	2,350,200,000.00	87.60	6,818,114.00	2,350,200,000.00	87.60	
3-1-1-01-02-04	Aportes a cajas de compensación familiar	3,563,471,000.00	0.00	0.00	3,563,471,000.00	0.00	3,563,471,000.00	269,252,300.00	1,311,597,300.00	36.81	269,252,300.00	1,311,597,300.00	36.81	
3-1-1-01-02-04-0003	Cotsubsidio	3,563,471,000.00	0.00	0.00	3,563,471,000.00	0.00	3,563,471,000.00	269,252,300.00	1,311,597,300.00	36.81	269,252,300.00	1,311,597,300.00	36.81	
3-1-1-01-02-05	Aportes generales al sistema de riesgos laborales	403,472,000.00	0.00	0.00	403,472,000.00	0.00	403,472,000.00	31,574,500.00	153,944,200.00	38.15	31,574,500.00	153,944,200.00	38.15	

SISTEMA DE PRESUPUESTO DISTRITAL - PREDIS  
EJECUCION PRESUPUESTO  
INFORME DE EJECUCION DEL PRESUPUESTO DE GASTOS E INVERSIONES

02-07-2019  
09:05

ENTIDAD: 235 - CONTRALORIA DE BOGOTÁ, D.C.		MES: JUNIO											
UNIDAD EJECUTORA: 01 - UNIDAD 01		VIGENCIA FISCAL: 2019											
RUBRO PRESUPUESTAL		APROPIACION						TOTAL COMPROMISOS		EJECUC. PRESUP.	AUTORIZACION DE GIRO		EJEC. AUT. GIRO %
CODIGO	NOMBRE	INICIAL	MODIFICACIONES		VIGENTE	SUSPENSION	DISPONIBLE	MES	ACUMULADO	(11+10+8)	MES	ACUMULADO	(14+13+8)
			MES 4	ACUMULADO 5									
3-1-1-01-02-05-0001	Aportes generales al sistema de riesgos laborales publicos	403.472.000 00	0 00	0 00	403.472.000 00	0 00	403.472.000 00	31.574.500 00	153.944.200 00	36 15	31.574.500 00	153.944.200 00	38 15
3-1-1-01-02-06	Aportes al ICBF	2.672.619.000 00	0 00	0 00	2.672.619.000 00	0 00	2.672.619.000 00	201.943.700 00	983.722.800 00	36 81	201.943.700 00	983.722.800 00	36 81
3-1-1-01-02-06-0001	Aportes al ICBF de funcionarios	2.672.619.000 00	0 00	0 00	2.672.619.000 00	0 00	2.672.619.000 00	201.943.700 00	983.722.800 00	36 81	201.943.700 00	983.722.800 00	36 81
3-1-1-01-02-07	Aportes al SENA	445.355.000 00	0 00	0 00	445.355.000 00	0 00	445.355.000 00	33.695.700 00	164.140.800 00	36 86	33.695.700 00	164.140.800 00	36 86
3-1-1-01-02-07-0001	Aportes al SENA de funcionarios	445.355.000 00	0 00	0 00	445.355.000 00	0 00	445.355.000 00	33.695.700 00	164.140.800 00	36 86	33.695.700 00	164.140.800 00	36 86
3-1-1-01-02-08	Aportes a la ESAP	445.355.000 00	0 00	0 00	445.355.000 00	0 00	445.355.000 00	33.695.700 00	164.147.400 00	36 86	33.695.700 00	164.147.400 00	36 86
3-1-1-01-02-08-0001	Aportes a la ESAP de funcionarios	445.355.000 00	0 00	0 00	445.355.000 00	0 00	445.355.000 00	33.695.700 00	164.147.400 00	36 86	33.695.700 00	164.147.400 00	36 86
3-1-1-01-02-09	Aportes a escuelas industriales e institutos técnicos	855.599.000 00	0 00	0 00	855.599.000 00	0 00	855.599.000 00	67.350.100 00	328.097.300 00	38 35	67.350.100 00	328.097.300 00	38 35
3-1-1-01-02-09-0001	Aportes a escuelas industriales e institutos técnicos de funcionarios	855.599.000 00	0 00	0 00	855.599.000 00	0 00	855.599.000 00	67.350.100 00	328.097.300 00	38 35	67.350.100 00	328.097.300 00	38 35
3-1-1-01-03	Remuneraciones no constitutivas de factor salarial	1.296.702.000 00	42.000.000 00	406.500.000 00	1.703.202.000 00	0 00	1.703.202.000 00	92.152.405 00	1.467.953.967 00	86 19	92.152.405 00	1.467.953.967 00	86 19
3-1-1-01-03-01	Indemnización por vacaciones	0 00	42.000.000 00	406.500.000 00	406.500.000 00	0 00	406.500.000 00	60.001.080 00	402.118.085 00	98 92	60.001.080 00	402.118.085 00	98 92
3-1-1-01-03-02	Bonificación por recreación	271.873.000 00	0 00	0 00	271.873.000 00	0 00	271.873.000 00	23.106.140 00	112.401.087 00	41 34	23.106.140 00	112.401.087 00	41 34
3-1-1-01-03-05	Reconocimiento por permanencia en el servicio publico - Bogotá D.C.	982.696.000 00	0 00	0 00	982.696.000 00	0 00	982.696.000 00	5.625.631 00	933.494.793 00	94 99	5.625.631 00	933.494.793 00	94 99
3-1-1-01-03-06	Prima Secretarial	42.133.000 00	0 00	0 00	42.133.000 00	0 00	42.133.000 00	3.419.554 00	19.940.002 00	47 33	3.419.554 00	19.940.002 00	47 33
3-1-2	Adquisición de bienes y servicios	10.006.705.000 00	0 00	-43.000.000 00	9.963.705.000 00	0 00	9.963.705.000 00	1.538.503.463 00	6.576.350.696 00	66 00	773.637.963 00	2.430.775.138 00	24 40
3-1-2-01	Adquisición de activos no financieros	700.000 00	0 00	6.000.000 00	6.700.000 00	0 00	6.700.000 00	0 00	0 00	0 00	0 00	0 00	0 00
3-1-2-01-01	Activos fijos	700.000 00	0 00	6.000.000 00	6.700.000 00	0 00	6.700.000 00	0 00	0 00	0 00	0 00	0 00	0 00
3-1-2-01-01-01	Maquinaria y equipo	700.000 00	0 00	6.000.000 00	6.700.000 00	0 00	6.700.000 00	0 00	0 00	0 00	0 00	0 00	0 00
3-1-2-01-01-01-0002	Equipos de información, computación y telecomunicaciones TIC	700.000 00	0 00	6.000.000 00	6.700.000 00	0 00	6.700.000 00	0 00	0 00	0 00	0 00	0 00	0 00
3-1-2-02	Adquisiciones diferentes de activos no financieros	10.006.005.000 00	0 00	-49.000.000 00	9.957.005.000 00	0 00	9.957.005.000 00	1.538.503.463 00	6.576.350.696 00	66 05	773.637.963 00	2.430.775.138 00	24 41
3-1-2-02-01	Materiales y suministros	1.582.300.000 00	-6.000.000 00	-191.559.000 00	1.390.741.000 00	0 00	1.390.741.000 00	51.565.374 00	447.743.853 00	32 19	49.672.823 00	143.331.343 00	10 31
3-1-2-02-01-01	Productos alimenticios, bebidas y tabaco, textiles, prendas de vestir y productos de cuero	187.630.000 00	0 00	62.581.000 00	250.211.000 00	0 00	250.211.000 00	16.127.748 00	23.340.727 00	9 33	707.490 00	2.333.835 00	0 93
3-1-2-02-01-01-0001	Carne, pescado, frutas, hortalizas, aceites y grasas	0 00	0 00	2.750.000 00	2.750.000 00	0 00	2.750.000 00	228.260 00	720.756 00	26 21	228.260 00	720.756 00	26 21
3-1-2-02-01-01-0002	Productos lácteos y ovoproductos	0 00	0 00	2.200.000 00	2.200.000 00	0 00	2.200.000 00	162.350 00	400.540 00	18 21	162.350 00	400.540 00	18 21
3-1-2-02-01-01-0003	Productos de molinería, almidones y productos derivados del almidón, otros productos alimenticios	0 00	0 00	78.225.000 00	78.225.000 00	0 00	78.225.000 00	232.880 00	982.189 00	1 26	232.880 00	982.189 00	1 26
3-1-2-02-01-01-0004	Bebidas	124.720.000 00	0 00	-115.000.000 00	9.720.000 00	0 00	9.720.000 00	6.000 00	152.350 00	1 57	6.000 00	152.350 00	1 57
3-1-2-02-01-01-0005	Artículos textiles (excepto prendas de vestir)	2.910.000 00	0 00	3.406.000 00	6.316.000 00	0 00	6.316.000 00	78.000 00	78.000 00	1 23	78.000 00	78.000 00	1 23
3-1-2-02-01-01-0006	Dotación (prendas de vestir y calzado)	60.000.000 00	0 00	91.000.000 00	151.000.000 00	0 00	151.000.000 00	15.420.258 00	21.006.892 00	13 91	0 00	0 00	0 00
3-1-2-02-01-02	Otros bienes transportables (excepto productos metálicos, maquinaria y equipo)	868.880.000 00	-6.000.000 00	-693.000 00	868.187.000 00	0 00	868.187.000 00	1.586.305 00	386.550.876 00	44 52	47.999.936 00	136.031.182 00	15 67

SISTEMA DE PRESUPUESTO DISTRITAL - PREDIS  
EJECUCION PRESUPUESTO  
INFORME DE EJECUCION DEL PRESUPUESTO DE GASTOS E INVERSIONES

02-07-2019  
09:05

ENTIDAD: 235 - CONTRALORIA DE BOGOTÁ, D.C.		MES: JUNIO											
UNIDAD EJECUTORA: 01 - UNIDAD 01		VIGENCIA FISCAL: 2019											
RUBRO PRESUPUESTAL		APROPIACION						TOTAL COMPROMISOS		EJECUC. PRESUP. (11=10/8)	AUTORIZACION DE GIRO		EJEC. ALIT GIRO % (14=13/8)
COODIGO	NOMBRE	INICIAL	MODIFICACIONES		VIGENTE	SUSPENSION	DISPONIBLE	MES	ACUMULADO		MES	ACUMULADO	
1	2	3	MES	ACUMULADO	6=(3+5)	7	8=(6-7)	9	10	12	13	14=13/8	
3-1-2-02-01-02-0001	Productos de madera, corcho, cesteria y esparteria	0.00	0.00	10.082.000.00	10.082.000.00	0.00	10.082.000.00	0.00	280.000.00	2.78	0.00	280.000.00	2.78
3-1-2-02-01-02-0002	Pasta o pulpa, papel y productos de papel, impresos y artículos relacionados	338.206.000.00	-6.000.000.00	-178.503.000.00	159.703.000.00	0.00	159.703.000.00	136.700.00	392.700.00	0.25	136.700.00	392.700.00	0.25
3-1-2-02-01-02-0003	Productos de hornos de coque, de refinación de petróleo y combustible	217.736.000.00	0.00	-1.471.000.00	216.265.000.00	0.00	216.265.000.00	0.00	190.000.000.00	87.86	19.376.831.00	22.687.208.00	10.49
3-1-2-02-01-02-0004	Químicos básicos	0.00	0.00	284.000.00	284.000.00	0.00	284.000.00	0.00	0.00	0.00	0.00	0.00	0.00
3-1-2-02-01-02-0005	Otros productos químicos, fibras artificiales (o fibras industriales hechas por el hombre)	8.985.000.00	0.00	44.901.000.00	53.886.000.00	0.00	53.886.000.00	129.500.00	3.178.764.00	5.90	129.500.00	3.178.764.00	5.90
3-1-2-02-01-02-0006	Productos de caucho y plástico	286.744.000.00	0.00	25.589.000.00	312.333.000.00	0.00	312.333.000.00	920.155.00	191.630.687.00	61.35	27.956.955.00	108.423.785.00	34.71
3-1-2-02-01-02-0007	Vidrio y productos de vidrio y otros productos no metálicos n.c.p.	1.660.000.00	0.00	25.014.000.00	26.674.000.00	0.00	26.674.000.00	399.950.00	893.725.00	3.35	399.950.00	893.725.00	3.35
3-1-2-02-01-02-0008	Muebles, otros bienes transportables n.c.p.	15.549.000.00	0.00	73.411.000.00	88.960.000.00	0.00	88.960.000.00	0.00	175.000.00	0.20	0.00	175.000.00	0.20
3-1-2-02-01-03	Productos metálicos	525.790.000.00	0.00	-253.447.000.00	272.343.000.00	0.00	272.343.000.00	33.851.321.00	37.852.250.00	13.90	965.397.00	4.966.326.00	1.82
3-1-2-02-01-03-0002	Productos metálicos elaborados (excepto maquinaria y equipo)	1.250.000.00	0.00	27.308.000.00	28.558.000.00	0.00	28.558.000.00	849.400.00	2.487.025.00	8.71	849.400.00	2.487.025.00	8.71
3-1-2-02-01-03-0003	Maquinaria para uso general	8.750.000.00	0.00	1.386.000.00	10.136.000.00	0.00	10.136.000.00	0.00	0.00	0.00	0.00	0.00	0.00
3-1-2-02-01-03-0004	Maquinaria para usos especiales	2.530.000.00	0.00	6.900.000.00	9.430.000.00	0.00	9.430.000.00	0.00	0.00	0.00	0.00	0.00	0.00
3-1-2-02-01-03-0005	Maquinaria de oficina, contabilidad e informática	383.720.000.00	0.00	-297.401.000.00	86.319.000.00	0.00	86.319.000.00	90.997.00	670.497.00	0.78	90.997.00	670.497.00	0.78
3-1-2-02-01-03-0006	Maquinaria y aparatos eléctricos	129.540.000.00	0.00	-60.000.000.00	69.540.000.00	0.00	69.540.000.00	25.000.00	1.808.804.00	2.60	25.000.00	1.808.804.00	2.60
3-1-2-02-01-03-0007	Equipo y aparatos de radio, televisión y comunicaciones	0.00	0.00	60.000.000.00	60.000.000.00	0.00	60.000.000.00	32.885.924.00	32.885.924.00	54.81	0.00	0.00	0.00
3-1-2-02-01-03-0008	Aparatos médicos, instrumentos ópticos y de precisión, relojes	0.00	0.00	360.000.00	360.000.00	0.00	360.000.00	0.00	0.00	0.00	0.00	0.00	0.00
3-1-2-02-01-03-0009	Equipo de transporte (partes, piezas y accesorios)	0.00	0.00	8.000.000.00	8.000.000.00	0.00	8.000.000.00	0.00	0.00	0.00	0.00	0.00	0.00
3-1-2-02-02	Adquisición de servicios	8.423.705.000.00	6.000.000.00	142.559.000.00	8.566.264.000.00	0.00	8.566.264.000.00	1.486.938.089.00	6.128.606.843.00	71.54	723.965.140.00	2.287.443.795.00	26.70
3-1-2-02-02-01	Servicios de venta y de distribución, alojamiento, servicios de suministro de comidas y bebidas, servicios de transporte, y servicios de distribución de electricidad, gas y agua	85.000.000.00	0.00	34.050.000.00	119.050.000.00	0.00	119.050.000.00	1.970.400.00	48.663.190.00	40.88	10.767.900.00	32.442.590.00	27.25
3-1-2-02-02-01-0001	Alojamiento, servicios de suministros de comidas y bebidas	0.00	0.00	22.000.000.00	22.000.000.00	0.00	22.000.000.00	735.600.00	2.820.390.00	12.82	735.600.00	2.820.390.00	12.82
3-1-2-02-02-01-0002	Servicios de transporte de pasajeros	0.00	0.00	6.050.000.00	6.050.000.00	0.00	6.050.000.00	78.900.00	378.400.00	6.25	78.900.00	378.400.00	6.25
3-1-2-02-02-01-0003	Servicios de transporte de carga	20.000.000.00	0.00	6.000.000.00	26.000.000.00	0.00	26.000.000.00	0.00	1.160.000.00	4.46	0.00	1.160.000.00	4.46
3-1-2-02-02-01-0006	Servicios postales y de mensajería	65.000.000.00	0.00	0.00	65.000.000.00	0.00	65.000.000.00	1.155.900.00	44.304.400.00	68.16	9.953.400.00	28.083.800.00	43.21
3-1-2-02-02-01-0006-001	Servicios de mensajería	65.000.000.00	0.00	0.00	65.000.000.00	0.00	65.000.000.00	1.155.900.00	44.304.400.00	68.16	9.953.400.00	28.083.800.00	43.21
3-1-2-02-02-02	Servicios financieros y servicios conexos, servicios inmobiliarios y servicios de leasing	652.396.000.00	0.00	61.169.000.00	713.565.000.00	0.00	713.565.000.00	56.431.693.00	162.270.470.00	22.74	10.129.459.00	93.757.409.00	13.14
3-1-2-02-02-02-0001	Servicios financieros y servicios conexos	562.180.000.00	0.00	61.169.000.00	623.349.000.00	0.00	623.349.000.00	56.165.693.00	76.390.070.00	12.25	2.838.584.00	20.224.377.00	3.24

SISTEMA DE PRESUPUESTO DISTRITAL - PREDIS  
EJECUCION PRESUPUESTO  
INFORME DE EJECUCION DEL PRESUPUESTO DE GASTOS E INVERSIONES

02-07-2019  
09:05

ENTIDAD: 235 - CONTRALORIA DE BOGOTÁ, D.C.		MES: JUNIO											
UNIDAD EJECUTORA: 01 - UNIDAD 01		VIGENCIA FISCAL: 2019											
RUBRO PRESUPUESTAL		APROPIACION						TOTAL COMPROMISOS		EJECUC PRESUP.	AUTORIZACION DE GIRO		EJEC AUT. GIRO %
CODIGO	NOMBRE	INICIAL	MODIFICACIONES		VIGENTE	SUSPENSION	DISPONIBLE	MES	ACUMULADO	(11+10/8)	MES	ACUMULADO	(14+13/8)
			MES 4	ACUMULADO 5									
1	2	3	4	5	6=(3+5)	7	8=(6-7)	9	10	(11+10/8)	12	13	(14+13/8)
3-1-2-02-02-0001-007	Servicios de seguros de vehiculos automotores	286.653.000,00	77.374.000,00	-91.627.000,00	195.026.000,00	0,00	195.026.000,00	15.307.919,00	21.656.426,00	11 10	0,00	6.348.507,00	3,26
3-1-2-02-02-0001-008	Servicios de seguros contra incendio, terremoto o sustracción	0,00	-38.200.000,00	102.265.000,00	102.265.000,00	0,00	102.265.000,00	9.589.642,00	9.589.642,00	9 38	0,00	0,00	0,00
3-1-2-02-02-0001-009	Servicios de seguros generales de responsabilidad civil	234.800.000,00	-40.347.000,00	9.984.000,00	244.784.000,00	0,00	244.784.000,00	22.367.139,00	22.367.139,00	9 14	0,00	0,00	0,00
3-1-2-02-02-0001-010	Servicios de seguro obligatorio de accidentes de tránsito (SOAT)	0,00	1.146.000,00	10.801.000,00	10.801.000,00	0,00	10.801.000,00	0,00	0,00	0 00	0,00	0,00	0,00
3-1-2-02-02-0001-011	Servicios de administración de fondos de pensiones y cesantías	40.727.000,00	0,00	0,00	40.727.000,00	0,00	40.727.000,00	6.178.012,00	20.053.882,00	49 24	2.838.584,00	13.875.870,00	34,07
3-1-2-02-02-0001-012	Otros servicios de seguros distintos de los seguros de vida n.c.p.	0,00	27.000,00	29.746.000,00	29.746.000,00	0,00	29.746.000,00	2.722.981,00	2.722.981,00	9 15	0,00	0,00	0,00
3-1-2-02-02-02-0002	Servicios inmobiliarios	90.216.000,00	0,00	0,00	90.216.000,00	0,00	90.216.000,00	266.000,00	85.880.400,00	95 19	7.290.875,00	73.533.032,00	81,51
3-1-2-02-02-02-0002-001	Servicios de alquiler o arrendamiento con o sin opción de compra relativos a bienes inmuebles no residenciales propios o arrendados	90.216.000,00	0,00	0,00	90.216.000,00	0,00	90.216.000,00	266.000,00	85.880.400,00	95 19	7.290.875,00	73.533.032,00	81,51
3-1-2-02-02-03	Servicios prestados a las empresas y servicios de producción	5.757.506.000,00	0,00	-218.976.000,00	5.538.530.000,00	0,00	5.538.530.000,00	586.357.202,00	4.553.801.162,00	82 22	626.127.714,00	1.829.658.979,00	33,04
3-1-2-02-02-03-0002	Servicios jurídicos y contables	1.161.000.000,00	0,00	211.000.000,00	1.372.000.000,00	0,00	1.372.000.000,00	109.326.852,00	1.308.681.556,00	95 38	161.526.852,00	613.421.556,00	44,71
3-1-2-02-02-03-0002-001	Servicios de documentación y certificación jurídica	0,00	0,00	11.000.000,00	11.000.000,00	0,00	11.000.000,00	326.852,00	1.581.556,00	14 38	326.852,00	1.581.556,00	14,38
3-1-2-02-02-03-0002-003	Otros servicios jurídicos n.c.p.	1.161.000.000,00	0,00	200.000.000,00	1.361.000.000,00	0,00	1.361.000.000,00	109.000.000,00	1.307.100.000,00	96 04	161.200.000,00	611.840.000,00	44,96
3-1-2-02-02-03-0003	Otros servicios profesionales, científicos y técnicos	1.160.760.000,00	0,00	-343.640.000,00	817.120.000,00	0,00	817.120.000,00	58.086.870,00	769.331.200,00	94 15	81.420.204,00	307.386.118,00	37,62
3-1-2-02-02-03-0003-001	Servicios de consultoría en administración y servicios de gestión, servicios de tecnología de la información	160.000.000,00	0,00	-150.000.000,00	10.000.000,00	0,00	10.000.000,00	0,00	0,00	0 00	0,00	0,00	0,00
3-1-2-02-02-03-0003-006	Servicios de arquitectura, servicios de planeación urbana y ordenación del territorio, servicios de arquitectura paisajista	64.000.000,00	0,00	0,00	64.000.000,00	0,00	64.000.000,00	20.000.000,00	48.000.000,00	75 00	4.000.000,00	10.133.333,00	15,83
3-1-2-02-02-03-0003-007	Servicios de ingeniería	164.000.000,00	0,00	0,00	164.000.000,00	0,00	164.000.000,00	0,00	159.000.000,00	96 95	13.000.000,00	80.100.000,00	48,84
3-1-2-02-02-03-0003-010	Servicios de publicidad y el suministro de espacio o tiempo publicitarios	2.640.000,00	0,00	6.360.000,00	9.000.000,00	0,00	9.000.000,00	86.870,00	1.502.784,00	16 70	86.870,00	1.502.784,00	16,70
3-1-2-02-02-03-0003-013	Otros servicios profesionales y técnicos n.c.p.	770.120.000,00	0,00	-200.000.000,00	570.120.000,00	0,00	570.120.000,00	38.000.000,00	560.828.416,00	98 37	64.333.334,00	215.650.001,00	37,83
3-1-2-02-02-03-0004	Servicios de telecomunicaciones, transmisión y suministro de información	425.028.000,00	0,00	0,00	425.028.000,00	0,00	425.028.000,00	15.562.512,00	204.455.889,00	48 10	17.908.597,00	97.635.105,00	22,97
3-1-2-02-02-03-0004-001	Servicios de telefonía fija	200.028.000,00	0,00	0,00	200.028.000,00	0,00	200.028.000,00	11.245.135,00	64.450.888,00	32 22	11.245.135,00	64.450.888,00	32,22
3-1-2-02-02-03-0004-002	Servicios de telecomunicaciones móviles	76.000.000,00	0,00	0,00	76.000.000,00	0,00	76.000.000,00	0,00	4.659.213,00	6 13	976.573,00	4.659.213,00	6,13
3-1-2-02-02-03-0004-004	Servicios de telecomunicaciones a través de internet	39.000.000,00	0,00	0,00	39.000.000,00	0,00	39.000.000,00	4.317.377,00	25.785.980,00	66 12	4.317.377,00	25.785.980,00	66,12
3-1-2-02-02-03-0004-007	Servicios de transmisión de programas de radio y televisión	110.000.000,00	0,00	0,00	110.000.000,00	0,00	110.000.000,00	0,00	109.559.808,00	99 60	1.369.512,00	2.739.024,00	2,49
3-1-2-02-02-03-0005	Servicios de soporte	1.916.027.000,00	0,00	71.636.000,00	1.987.663.000,00	0,00	1.987.663.000,00	39.854.213,00	1.622.349.420,00	81 62	163.291.516,00	474.869.410,00	23,89
3-1-2-02-02-03-0005-001	Servicios de protección (guardas de seguridad)	1.265.147.000,00	0,00	-135.045.000,00	1.130.102.000,00	0,00	1.130.102.000,00	0,00	1.116.174.029,00	98 77	100.257.303,00	100.257.303,00	8,87
3-1-2-02-02-03-0005-002	Servicios de limpieza general	480.000.000,00	0,00	126.000.000,00	606.000.000,00	0,00	606.000.000,00	39.707.263,00	338.769.741,00	55 90	39.707.263,00	294.449.792,00	48,59
3-1-2-02-02-03-0005-003	Servicios de copia y reproducción	0,00	0,00	80.681.000,00	80.681.000,00	0,00	80.681.000,00	146.950,00	245.650,00	0 30	146.950,00	245.650,00	0,30

SISTEMA DE PRESUPUESTO DISTRITAL - PREDIS  
EJECUCION PRESUPUESTO  
INFORME DE EJECUCION DEL PRESUPUESTO DE GASTOS E INVERSIONES

02-07-2019  
09:05

ENTIDAD: 235 - CONTRALORÍA DE BOGOTÁ, D.C.		MES: JUNIO											
UNIDAD EJECUTORA: 01 - UNIDAD 01		VIGENCIA FISCAL: 2019											
RUBRO PRESUPUESTAL		APROPIACION						TOTAL COMPROMISOS		EJECUC. PRESUP.	AUTORIZACION DE GIRO		EJEC. AUT. GIRO %
CODIGO	NOMBRE	INICIAL	MODIFICACIONES		VIGENTE	SUSPENSION	DISPONIBLE	MES	ACUMULADO	(11+10B)	MES	ACUMULADO	(14+13B)
1	2	3	MES 4	ACUMULADO 5	6=(3+5)	7	8=(6-7)	9	10		12	13	
3-1-2-02-02-03-0005-007	Otros servicios de apoyo y de información no clasificados previamente	170,880,000.00	0.00	0.00	170,880,000.00	0.00	170,880,000.00	0.00	167,160,000.00	97.82	23,180,000.00	79,916,665.00	46.77
3-1-2-02-02-03-0006	Servicios de mantenimiento, reparación e instalación (excepto servicios de construcción)	1,022,331,000.00	0.00	-111,212,000.00	911,119,000.00	0.00	911,119,000.00	362,491,455.00	645,800,987.00	70.88	200,945,245.00	333,164,680.00	36.57
3-1-2-02-02-03-0006-001	Servicios de mantenimiento y reparación de productos metálicos elaborados, excepto maquinaria y equipo	0.00	0.00	4,418,000.00	4,418,000.00	0.00	4,418,000.00	0.00	0.00	0.00	0.00	0.00	0.00
3-1-2-02-02-03-0006-003	Servicios de mantenimiento y reparación de computadores y equipo periférico	22,000,000.00	0.00	3,000,000.00	25,000,000.00	0.00	25,000,000.00	0.00	0.00	0.00	0.00	0.00	0.00
3-1-2-02-02-03-0006-004	Servicios de mantenimiento y reparación de maquinaria y equipo de transporte	190,551,000.00	0.00	2,000,000.00	192,551,000.00	0.00	192,551,000.00	0.00	152,099,637.00	78.99	17,368,050.00	18,377,590.00	9.54
3-1-2-02-02-03-0006-005	Servicios de mantenimiento y reparación de otra maquinaria y otro equipo	0.00	0.00	150,000,000.00	150,000,000.00	0.00	150,000,000.00	150,000,000.00	150,000,000.00	100.00	0.00	0.00	0.00
3-1-2-02-02-03-0006-006	Servicios de reparación de muebles	0.00	0.00	112,610,000.00	112,610,000.00	0.00	112,610,000.00	0.00	0.00	0.00	0.00	0.00	0.00
3-1-2-02-02-03-0006-007	Servicios de instalación (distintos de los servicios de construcción)	0.00	0.00	50,000,000.00	50,000,000.00	0.00	50,000,000.00	28,914,260.00	28,914,260.00	57.83	0.00	0.00	0.00
3-1-2-02-02-03-0006-012	Servicios de reparación de otros bienes	809,780,000.00	0.00	-433,240,000.00	376,540,000.00	0.00	376,540,000.00	183,577,195.00	314,787,090.00	83.60	183,577,195.00	314,787,090.00	83.60
3-1-2-02-02-03-0007	Otros servicios de fabricación, servicios de edición, impresión y reproducción, servicios de recuperación de materiales	72,360,000.00	0.00	-46,760,000.00	25,600,000.00	0.00	25,600,000.00	1,035,300.00	3,182,110.00	12.43	1,035,300.00	3,182,110.00	12.43
3-1-2-02-02-03-0007-002	Servicios de impresión	72,360,000.00	0.00	-49,260,000.00	23,100,000.00	0.00	23,100,000.00	1,035,300.00	3,156,110.00	13.66	1,035,300.00	3,156,110.00	13.66
3-1-2-02-02-03-0007-003	Servicios relacionados con la impresión	0.00	0.00	2,500,000.00	2,500,000.00	0.00	2,500,000.00	0.00	26,000.00	1.04	0.00	26,000.00	1.04
3-1-2-02-02-04	Servicios administrativos del Gobierno	283,476,000.00	6,000,000.00	6,000,000.00	289,476,000.00	0.00	289,476,000.00	28,299,648.00	160,912,376.00	55.59	26,918,398.00	159,088,326.00	54.96
3-1-2-02-02-04-0001	Otros servicios públicos generales del Gobierno n.c.p.	283,476,000.00	6,000,000.00	6,000,000.00	289,476,000.00	0.00	289,476,000.00	28,299,648.00	160,912,376.00	55.59	26,918,398.00	159,088,326.00	54.96
3-1-2-02-02-04-0001-001	Energía	273,156,000.00	0.00	0.00	273,156,000.00	0.00	273,156,000.00	27,166,508.00	155,965,096.00	57.10	25,342,458.00	154,141,046.00	56.43
3-1-2-02-02-04-0001-002	Acueducto y alcantarillado	8,292,000.00	0.00	0.00	8,292,000.00	0.00	8,292,000.00	751,781.00	2,881,173.00	34.75	898,781.00	2,881,173.00	34.75
3-1-2-02-02-04-0001-003	Aseo	1,728,000.00	6,000,000.00	6,000,000.00	7,728,000.00	0.00	7,728,000.00	354,429.00	1,952,597.00	25.27	650,229.00	1,952,597.00	25.27
3-1-2-02-02-04-0001-004	Gas	300,000.00	0.00	0.00	300,000.00	0.00	300,000.00	26,930.00	113,510.00	37.84	26,930.00	113,510.00	37.84
3-1-2-02-02-05	Viajeros y gastos de viaje	140,000,000.00	0.00	0.00	140,000,000.00	0.00	140,000,000.00	7,715,046.00	90,301,957.00	64.50	7,715,046.00	48,685,739.00	34.78
3-1-2-02-02-06	Capacitación	690,000,000.00	0.00	30,000,000.00	720,000,000.00	0.00	720,000,000.00	199,669,000.00	297,575,118.00	41.33	16,419,000.00	42,325,118.00	5.88
3-1-2-02-02-07	Bienestar e incentivos	645,327,000.00	0.00	170,822,000.00	816,149,000.00	0.00	816,149,000.00	573,998,878.00	617,148,348.00	75.62	8,233,623.00	21,134,434.00	2.59
3-1-2-02-02-08	Salud Ocupacional	170,000,000.00	0.00	59,494,000.00	229,494,000.00	0.00	229,494,000.00	32,496,222.00	197,934,222.00	86.25	17,654,000.00	60,351,200.00	26.30
3-1-3	Gastos diversos	21,500,000.00	0.00	43,000,000.00	64,500,000.00	0.00	64,500,000.00	0.00	44,559,000.00	69.08	0.00	44,559,000.00	69.08
3-1-3-01	Impuestos	21,500,000.00	0.00	43,000,000.00	64,500,000.00	0.00	64,500,000.00	0.00	44,559,000.00	69.08	0.00	44,559,000.00	69.08
3-1-3-01-01	Impuesto predial	0.00	0.00	43,000,000.00	43,000,000.00	0.00	43,000,000.00	0.00	42,964,000.00	99.92	0.00	42,964,000.00	99.92
3-1-3-01-03	Impuesto de vehículos	21,500,000.00	0.00	0.00	21,500,000.00	0.00	21,500,000.00	0.00	1,595,000.00	7.42	0.00	1,595,000.00	7.42
3-1-5	Transferencias corrientes de funcionamiento	12,000,000.00	0.00	1,866,055.00	13,866,055.00	0.00	13,866,055.00	0.00	9,465,421.00	68.26	0.00	9,465,421.00	68.26
3-1-5-05	Transferencias corrientes a organizaciones nacionales e internacionales	12,000,000.00	0.00	0.00	12,000,000.00	0.00	12,000,000.00	0.00	9,074,800.00	75.62	0.00	9,074,800.00	75.62
3-1-5-05-01	Membrecías	12,000,000.00	0.00	0.00	12,000,000.00	0.00	12,000,000.00	0.00	9,074,800.00	75.62	0.00	9,074,800.00	75.62
3-1-5-07	Sentencias y conciliaciones	0.00	0.00	1,866,055.00	1,866,055.00	0.00	1,866,055.00	0.00	390,621.00	20.93	0.00	390,621.00	20.93
3-1-5-07-01	Sentencias	0.00	0.00	1,866,055.00	1,866,055.00	0.00	1,866,055.00	0.00	390,621.00	20.93	0.00	390,621.00	20.93

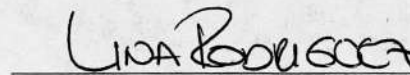
SISTEMA DE PRESUPUESTO DISTRITAL - PREDIS  
EJECUCION PRESUPUESTO  
INFORME DE EJECUCION DEL PRESUPUESTO DE GASTOS E INVERSIONES

02-07-2019  
09:05

ENTIDAD: 235 - CONTRALORIA DE BOGOTÁ, D.C.		MES: JUNIO											
UNIDAD EJECUTORA: 01 - UNIDAD 01		VIGENCIA FISCAL: 2019											
RUBRO PRESUPUESTAL		APROPIACION						TOTAL COMPROMISOS		EJECUC. PRESUP.	AUTORIZACION DE GIRO		EJEC. AUT. GIRO %
CODIGO 1	NOMBRE 2	INICIAL 3	MODIFICACIONES		VIGENTE 6=(3+5)	SUSPENSION 7	DISPONIBLE 8=(6-7)	MES 9	ACUMULADO 10	(11=10/9)	MES 12	ACUMULADO 13	(14=13/8)
			MES 4	ACUMULADO 5									
3-3	INVERSIÓN	19.751.000.000 00	0 00	0 00	19.751.000.000 00	0 00	19.751.000.000 00	613.089.820 00	14.243.634.204 00	72 12	2.178.207.838 00	6.771.914.578 00	34 29
3-3-1	DIRECTA	19.751.000.000 00	0 00	0 00	19.751.000.000 00	0 00	19.751.000.000 00	613.089.820 00	14.243.634.204 00	72 12	2.178.207.838 00	6.771.914.578 00	34 29
3-3-1-15	Bogotá Mejor Para Todos	19.751.000.000 00	0 00	0 00	19.751.000.000 00	0 00	19.751.000.000 00	613.089.820 00	14.243.634.204 00	72 12	2.178.207.838 00	6.771.914.578 00	34 29
3-3-1-15-07	Eje transversal Gobierno legitimo, fortalecimiento local y eficiencia	19.751.000.000 00	0 00	0 00	19.751.000.000 00	0 00	19.751.000.000 00	613.089.820 00	14.243.634.204 00	72 12	2.178.207.838 00	6.771.914.578 00	34 29
3-3-1-15-07-42	Transparencia, gestión pública y servicio a la ciudadanía	14.612.000.000 00	0 00	-262.000.000 00	14.350.000.000 00	0 00	14.350.000.000 00	573.089.820 00	13.227.326.049 00	92 16	1.875.839.662 00	6.122.369.556 00	42 66
3-3-1-15-07-42-1195	Fortalecimiento al Sistema Integrado de Gestión y de la capacidad institucional	11.940.068.000 00	0 00	-262.000.000 00	11.678.068.000 00	0 00	11.678.068.000 00	494.918.333 00	10.736.714.562 00	91 94	1.401.849.999 00	5.118.120.746 00	43 83
3-3-1-15-07-42-1199	Fortalecimiento del control social a la gestión pública	2.671.932.000 00	0 00	0 00	2.671.932.000 00	0 00	2.671.932.000 00	78.171.487 00	2.490.611.487 00	93 21	473.989.663 00	1.004.248.810 00	37 59
3-3-1-15-07-43	Modernización institucional	1.328.000.000 00	0 00	0 00	1.328.000.000 00	0 00	1.328.000.000 00	0 00	410.199.093 00	30 89	235.661.968 00	386.649.062 00	29 12
3-3-1-15-07-43-1196	Fortalecimiento al mejoramiento de la infraestructura física de la Contraloría de Bogotá D. C.	1.328.000.000 00	0 00	0 00	1.328.000.000 00	0 00	1.328.000.000 00	0 00	410.199.093 00	30 89	235.661.968 00	386.649.062 00	29 12
3-3-1-15-07-44	Gobierno y ciudadanía digital	3.811.000.000 00	0 00	262.000.000 00	4.073.000.000 00	0 00	4.073.000.000 00	40.000.000 00	606.109.062 00	14 88	66.706.208 00	262.895.960 00	6 45
3-3-1-15-07-44-1194	Fortalecimiento de la infraestructura de tecnologías de la información y las comunicaciones de la Contraloría de Bogotá D. C.	3.811.000.000 00	0 00	262.000.000 00	4.073.000.000 00	0 00	4.073.000.000 00	40.000.000 00	606.109.062 00	14 88	66.706.208 00	262.895.960 00	6 45



CARLOS ANDRÉS PRADA DURÁN  
RESPONSABLE DEL PRESUPUESTO  
CC No. 79844870 DE BOGOTÁ, D.C.  
Teléfono: 3358888 EXT. 11035



LINA RAQUEL RODRÍGUEZ MEZA  
DIRECTORA ADMINISTRATIVA Y FINANCIERA  
CC No. 52711358 DE BOGOTÁ, D.C.  
Teléfono: 3358888 EXT 11001

**SISTEMA DE PRESUPUESTO DISTRITAL - PREDIS  
EJECUCION PRESUPUESTO  
INFORME DE EJECUCION RESERVAS PRESUPUESTALES**

02-07-2019

10:42

ENTIDAD: 235 - CONTRALORÍA DE BOGOTÁ, D.C.		MES: JUNIO							
UNIDAD EJECUTORA: 01 - UNIDAD 01		VIGENCIA FISCAL: 2019							
CODIGO	DESCRIPCION	RESERVA CONSTITUIDA	ANULACIONES MES	ANULACIONES ACUMULADA	RESERVAS DEFINITIVAS	AUTORIZACION DE GIRO		EJECUCION AUTORIZ. GIRO %	RESERVA SIN AUT. GIRO
						MES	ACUMULADA		
3	GASTOS	3.570.957,825 00	0.00	0.00	3.570.957,825 00	365.895,936 00	2.897.226,174 00	81.13	673.731,651 00
3-1	GASTOS DE FUNCIONAMIENTO	951.858,834 00	0.00	0.00	951.858,834 00	38.240,580 00	738.034,184 00	77.54	213.824,650 00
3-1-1	SERVICIOS PERSONALES	28.900,000 00	0.00	0.00	28.900,000 00	0.00	5.500,000 00	19.03	23.400,000 00
3-1-1-02	SERVICIOS PERSONALES INDIRECTOS	28.900,000 00	0.00	0.00	28.900,000 00	0.00	5.500,000 00	19.03	23.400,000 00
3-1-1-02-03	Honorarios	22.266,667 00	0.00	0.00	22.266,667 00	0.00	0.00	0.00	22.266,667 00
3-1-1-02-03-01	Honorarios Entidad	22.266,667 00	0.00	0.00	22.266,667 00	0.00	0.00	0.00	22.266,667 00
3-1-1-02-04	Remuneración Servicios Técnicos	6.633,333 00	0.00	0.00	6.633,333 00	0.00	5.500,000 00	82.91	1.133,333 00
3-1-2	GASTOS GENERALES	922.958,834 00	0.00	0.00	922.958,834 00	38.240,580 00	732.534,184 00	79.37	190.424,650 00
3-1-2-01	Adquisición de Bienes	201.366,656 00	0.00	0.00	201.366,656 00	35.760,026 00	145.630,400 00	72.32	55.736,256 00
3-1-2-01-01	Dotación	16.515,744 00	0.00	0.00	16.515,744 00	0.00	14.448,865 00	87.49	2.066,879 00
3-1-2-01-03	Combustibles, Lubricantes y Llantas	57.650,899 00	0.00	0.00	57.650,899 00	0.00	55.317,978 00	95.95	2.332,921 00
3-1-2-01-04	Materiales y Suministros	127.200,013 00	0.00	0.00	127.200,013 00	35.760,026 00	75.863,557 00	59.64	51.336,456 00
3-1-2-02	Adquisición de Servicios	721.592,178 00	0.00	0.00	721.592,178 00	2.480,554 00	586.903,784 00	81.33	134.688,394 00
3-1-2-02-01	Arrendamientos	13.616,790 00	0.00	0.00	13.616,790 00	0.00	13.616,790 00	100.00	0.00
3-1-2-02-02	Viáticos y Gastos de Viaje	27.227,419 00	0.00	0.00	27.227,419 00	0.00	20.000,000 00	73.46	7.227,419 00
3-1-2-02-03	Gastos de Transporte y Comunicación	26.648,509 00	0.00	0.00	26.648,509 00	0.00	19.731,100 00	74.04	6.917,409 00
3-1-2-02-04	Impresos y Publicaciones	47.483,056 00	0.00	0.00	47.483,056 00	0.00	0.00	0.00	47.483,056 00
3-1-2-02-05	Mantenimiento y Reparaciones	466.649,450 00	0.00	0.00	466.649,450 00	2.480,554 00	395.999,886 00	84.86	70.649,564 00
3-1-2-02-05-01	Mantenimiento Entidad	466.649,450 00	0.00	0.00	466.649,450 00	2.480,554 00	395.999,886 00	84.86	70.649,564 00
3-1-2-02-09	Capacitación	91.216,531 00	0.00	0.00	91.216,531 00	0.00	91.216,531 00	100.00	0.00
3-1-2-02-09-01	Capacitación Interna	91.216,531 00	0.00	0.00	91.216,531 00	0.00	91.216,531 00	100.00	0.00
3-1-2-02-10	Bienestar e Incentivos	220,151 00	0.00	0.00	220,151 00	0.00	220,151 00	100.00	0.00

CON\_JSANCHEZ

PRE\_REPORTES\_VEUM

Pág. 1 de 3  
PRE\_RESERVA\_EJECUCION\_TIPO2

Vsa. 3



**SISTEMA DE PRESUPUESTO DISTRITAL - PREDIS  
EJECUCION PRESUPUESTO  
INFORME DE EJECUCION RESERVAS PRESUPUESTALES**

02-07-2019  
10:42

ENTIDAD: 235 - CONTRALORÍA DE BOGOTÁ, D.C.		MES: JUNIO							
UNIDAD EJECUTORA: 01 - UNIDAD 01		VIGENCIA FISCAL: 2019							
CODIGO	DESCRIPCION	RESERVA CONSTITUIDA	ANULACIONES MES	ANULACIONES ACUMULADA	RESERVAS DEFINITIVAS	AUTORIZACION DE GIRO		EJECUCION AUTORIZ GIRO %	RESERVA SIN AUT.GIRO
						MES	ACUMULADA		
3-1-2-02-12	Salud Ocupacional	17.275.856.00	0.00	0.00	17.275.856.00	0.00	14.892.417.00	86.20	2.383.441.00
3-1-2-02-17	Información	31.254.414.00	0.00	0.00	31.254.414.00	0.00	31.226.909.00	99.91	27.505.00
3-3	INVERSIÓN	2.619.098.991.00	0.00	0.00	2.619.098.991.00	327.655.356.00	2.159.191.990.00	82.44	459.907.001.00
3-3-1	DIRECTA	2.619.098.991.00	0.00	0.00	2.619.098.991.00	327.655.356.00	2.159.191.990.00	82.44	459.907.001.00
3-3-1-15	Bogotá Mejor Para Todos	2.619.098.991.00	0.00	0.00	2.619.098.991.00	327.655.356.00	2.159.191.990.00	82.44	459.907.001.00
3-3-1-15-07	Eje transversal Gobierno legítimo, fortalecimiento local y eficiencia	2.619.098.991.00	0.00	0.00	2.619.098.991.00	327.655.356.00	2.159.191.990.00	82.44	459.907.001.00
3-3-1-15-07-42	Transparencia, gestión pública y servicio a la ciudadanía	439.985.183.00	0.00	0.00	439.985.183.00	28.166.667.00	357.766.885.00	81.31	82.218.298.00
3-3-1-15-07-42-1195	Fortalecimiento al Sistema Integrado de Gestión y de la capacidad institu	189.676.712.00	0.00	0.00	189.676.712.00	17.000.000.00	109.958.418.00	57.97	79.718.294.00
3-3-1-15-07-42-1195-185	Fortalecimiento a la gestión pública efectiva y eficiente	189.676.712.00	0.00	0.00	189.676.712.00	17.000.000.00	109.958.418.00	57.97	79.718.294.00
3-3-1-15-07-42-1199	Fortalecimiento del control social a la gestión pública	250.308.471.00	0.00	0.00	250.308.471.00	11.166.667.00	247.808.467.00	99.00	2.500.004.00
3-3-1-15-07-42-1199-185	Fortalecimiento a la gestión pública efectiva y eficiente	250.308.471.00	0.00	0.00	250.308.471.00	11.166.667.00	247.808.467.00	99.00	2.500.004.00
3-3-1-15-07-43	Modernización institucional	800.000.000.00	0.00	0.00	800.000.000.00	255.204.333.00	550.113.524.00	68.76	249.886.476.00
3-3-1-15-07-43-1196	Fortalecimiento al mejoramiento de la infraestructura física de la Contra	800.000.000.00	0.00	0.00	800.000.000.00	255.204.333.00	550.113.524.00	68.76	249.886.476.00
3-3-1-15-07-43-1196-190	Modernización física	800.000.000.00	0.00	0.00	800.000.000.00	255.204.333.00	550.113.524.00	68.76	249.886.476.00
3-3-1-15-07-44	Gobierno y ciudadanía digital	1.379.113.808.00	0.00	0.00	1.379.113.808.00	44.284.356.00	1.251.311.581.00	90.73	127.802.227.00
3-3-1-15-07-44-1194	Fortalecimiento de la infraestructura de tecnologías de la información y la	1.379.113.808.00	0.00	0.00	1.379.113.808.00	44.284.356.00	1.251.311.581.00	90.73	127.802.227.00
3-3-1-15-07-44-1194-192	Fortalecimiento institucional a través del uso de TIC	1.379.113.808.00	0.00	0.00	1.379.113.808.00	44.284.356.00	1.251.311.581.00	90.73	127.802.227.00

SISTEMA DE PRESUPUESTO DISTRITAL - PREDIS  
EJECUCION PRESUPUESTO  
INFORME DE EJECUCION RESERVAS PRESUPUESTALES

02-07-2019

10:42



CARLOS ANDRÉS PRADA DURÁN  
RESPONSABLE DEL PRESUPUESTO  
CC No. 79844870 DE BOGOTÁ, D.C.  
Teléfono: 3358888 EXT. 11035



LINA RAQUEL RODRÍGUEZ MEZA  
ORDENADOR DEL GASTO  
CC No. 52711358 DE BOGOTÁ, D.C.  
Teléfono: 3358888 EXT 11001

**SISTEMA DE PRESUPUESTO DISTRITAL - PREDIS**  
**EJECUCION PRESUPUESTO**  
**INFORME DE EJECUCION DEL PRESUPUESTO DE GASTOS E INVERSIONES**

SISTEMA DE PRESUPUESTO DISTRITAL - PREDIS  
 INFORME DE EJECUCION DEL PRESUPUESTO DE GASTOS E INVERSIONES

02-07-2019  
 09:26

ENTIDAD: 235 - CONTRALORÍA DE BOGOTÁ, D.C.		REVENIDO: 235 - CONTRALORÍA DE BOGOTÁ, D.C.						MES: JUNIO					
UNIDAD EJECUTORA: 02 - AUDITORIA FISCAL		UNIDAD EJECUTORA: 02 - AUDITORIA FISCAL						VIGENCIA FISCAL: 2019					
RUBRO PRESUPUESTAL		APROPIACION						TOTAL COMPROMISOS		EJECUC. PRESUP.	AUTORIZACION DE GIRO		EJEC. AUT. GIRO %
CODIGO	NOMBRE	INICIAL	MODIFICACIONES		VIGENTE	SUSPENSION	DISPONIBLE	MES	ACUMULADO	(11=10/8)	MES	ACUMULADO	(14=13/8)
1	2	3	MES	ACUMULADO	6=(3+5)	7	8=(6-7)	9	10		12	13	
3	GASTOS	456,127,000.00	0.00	0.00	456,127,000.00	0.00	456,127,000.00	17,966,918.00	104,136,829.00	22.83	0.00	66,535,247.00	14.59
3-1	GASTOS DE FUNCIONAMIENTO	456,127,000.00	0.00	0.00	456,127,000.00	0.00	456,127,000.00	17,966,918.00	104,136,829.00	22.83	0.00	66,535,247.00	14.59
3-1-2	Adquisición de bienes y servicios	456,127,000.00	0.00	0.00	456,127,000.00	0.00	456,127,000.00	17,966,918.00	104,136,829.00	22.83	0.00	66,535,247.00	14.59
3-1-2-01	Adquisición de activos no financieros	40,000,000.00	0.00	10,000,000.00	50,000,000.00	0.00	50,000,000.00	0.00	0.00	0.00	0.00	0.00	0.00
3-1-2-01-01	Activos fijos	40,000,000.00	0.00	10,000,000.00	50,000,000.00	0.00	50,000,000.00	0.00	0.00	0.00	0.00	0.00	0.00
3-1-2-01-01-01	Maquinaria y equipo	40,000,000.00	0.00	10,000,000.00	50,000,000.00	0.00	50,000,000.00	0.00	0.00	0.00	0.00	0.00	0.00
3-1-2-01-01-01-0002	Equipos de información, computación y telecomunicaciones TIC	40,000,000.00	0.00	10,000,000.00	50,000,000.00	0.00	50,000,000.00	0.00	0.00	0.00	0.00	0.00	0.00
3-1-2-02	Adquisiciones diferentes de activos no financieros	416,127,000.00	0.00	-10,000,000.00	406,127,000.00	0.00	406,127,000.00	17,966,918.00	104,136,829.00	25.64	0.00	66,535,247.00	16.38
3-1-2-02-01	Materiales y suministros	96,972,000.00	0.00	-14,000,000.00	82,972,000.00	0.00	82,972,000.00	3,686,918.00	14,961,918.00	18.06	0.00	1,660,336.00	2.00
3-1-2-02-01-01	Productos alimenticios, bebidas y tabaco, textiles, prendas de vestir y productos de cuero	1,372,000.00	0.00	4,000,000.00	5,372,000.00	0.00	5,372,000.00	171,360.00	171,360.00	3.19	0.00	0.00	0.00
3-1-2-02-01-01-0004	Bebidas	1,017,000.00	-0.00	0.00	1,017,000.00	0.00	1,017,000.00	171,360.00	171,360.00	16.85	0.00	0.00	0.00
3-1-2-02-01-01-0005	Artículos textiles (excepto prendas de vestir)	355,000.00	0.00	0.00	355,000.00	0.00	355,000.00	0.00	0.00	0.00	0.00	0.00	0.00
3-1-2-02-01-01-0006	Dotación (prendas de vestir y calzado)	0.00	0.00	4,000,000.00	4,000,000.00	0.00	4,000,000.00	0.00	0.00	0.00	0.00	0.00	0.00
3-1-2-02-01-02	Otros bienes transportables (excepto productos metálicos, maquinaria y equipo)	65,099,000.00	0.00	-6,000,000.00	59,099,000.00	0.00	59,099,000.00	2,358,328.00	13,653,328.00	23.10	0.00	1,660,336.00	2.81
3-1-2-02-01-02-0002	Pasta o pulpa, papel y productos de papel, impresos y artículos relacionados	16,497,000.00	0.00	0.00	16,497,000.00	0.00	16,497,000.00	469,320.00	764,320.00	4.63	0.00	295,000.00	1.79
3-1-2-02-01-02-0003	Productos de hornos de coque, de refinación de petróleo y combustible	12,200,000.00	0.00	2,000,000.00	14,200,000.00	0.00	14,200,000.00	0.00	11,000,000.00	77.46	0.00	1,365,336.00	9.62
3-1-2-02-01-02-0005	Otros productos químicos, fibras artificiales (o fibras industriales hechas por el hombre)	19,677,000.00	0.00	-8,000,000.00	11,677,000.00	0.00	11,677,000.00	93,056.00	93,056.00	0.80	0.00	0.00	0.00
3-1-2-02-01-02-0006	Productos de caucho y plástico	1,328,000.00	0.00	0.00	1,328,000.00	0.00	1,328,000.00	1,195,950.00	1,195,950.00	90.06	0.00	0.00	0.00
3-1-2-02-01-02-0008	Muebles, otros bienes transportables n.c.p.	15,397,000.00	0.00	0.00	15,397,000.00	0.00	15,397,000.00	600,000.00	600,000.00	3.90	0.00	0.00	0.00
3-1-2-02-01-03	Productos metálicos	30,501,000.00	0.00	-12,000,000.00	18,501,000.00	0.00	18,501,000.00	1,157,230.00	1,157,230.00	6.25	0.00	0.00	0.00
3-1-2-02-01-03-0002	Productos metálicos elaborados (excepto maquinaria y equipo)	18,903,000.00	0.00	-4,000,000.00	14,903,000.00	0.00	14,903,000.00	139,230.00	139,230.00	0.93	0.00	0.00	0.00

SISTEMA DE PRESUPUESTO DISTRITAL - PREDIS  
EJECUCION PRESUPUESTO  
INFORME DE EJECUCION DEL PRESUPUESTO DE GASTOS E INVERSIONES

02-07-2019  
09:26

ENTIDAD:		235 - CONTRALORIA DE BOGOTÁ, D.C.		MES:		JUNIO							
UNIDAD EJECUTORA:		02 - AUDITORIA FISCAL		VIGENCIA FISCAL:		2019							
RUBRO PRESUPUESTAL		APROPIACION						TOTAL COMPROMISOS		EJEC. PRESUP.	AUTORIZACION DE GIRO		EJEC. AUT. GIRO %
CODIGO	NOMBRE	INICIAL	MODIFICACIONES		VIGENTE	SUSPENSION	DISPONIBLE	MES	ACUMULADO	(11=10/8)	MES	ACUMULADO	(14=13/8)
1	2	3	MES 4	ACUMULADO 5	6=(3+5)	7	8=(6-7)	9	10		12	13	
3-1-2-02-01-03-0005	Maquinaria de oficina, contabilidad e informática	982,000.00	0.00	2,000,000.00	2,982,000.00	0.00	2,982,000.00	982,000.00	982,000.00	32.93	0.00	0.00	0.00
3-1-2-02-01-03-0006	Maquinaria y aparatos eléctricos	36,000.00	0.00	0.00	36,000.00	0.00	36,000.00	36,000.00	36,000.00	100.00	0.00	0.00	0.00
3-1-2-02-01-03-0007	Equipo y aparatos de radio, televisión y comunicaciones	10,580,000.00	0.00	-10,000,000.00	580,000.00	0.00	580,000.00	0.00	0.00	0.00	0.00	0.00	0.00
3-1-2-02-02	Adquisición de servicios	319,155,000.00	0.00	4,000,000.00	323,155,000.00	0.00	323,155,000.00	14,280,000.00	89,154,911.00	27.59	0.00	64,874,911.00	20.08
3-1-2-02-02-01	Servicios de venta y de distribución, alojamiento, servicios de suministro de comidas y bebidas, servicios de transporte, y servicios de distribución de electricidad, gas y agua	1,149,000.00	0.00	0.00	1,149,000.00	0.00	1,149,000.00	0.00	0.00	0.00	0.00	0.00	0.00
3-1-2-02-02-01-0006	Servicios postales y de mensajería	1,149,000.00	0.00	0.00	1,149,000.00	0.00	1,149,000.00	0.00	0.00	0.00	0.00	0.00	0.00
3-1-2-02-02-01-0006-001	Servicios de mensajería	1,149,000.00	0.00	0.00	1,149,000.00	0.00	1,149,000.00	0.00	0.00	0.00	0.00	0.00	0.00
3-1-2-02-02-03	Servicios prestados a las empresas y servicios de producción	168,006,000.00	0.00	24,000,000.00	192,006,000.00	0.00	192,006,000.00	14,280,000.00	24,600,505.00	12.81	0.00	320,505.00	0.17
3-1-2-02-02-03-0003	Otros servicios profesionales, científicos y técnicos	25,000,000.00	0.00	320,000.00	25,320,000.00	0.00	25,320,000.00	14,280,000.00	14,280,000.00	56.40	0.00	0.00	0.00
3-1-2-02-02-03-0003-001	Servicios de consultoría en administración y servicios de gestión, servicios de tecnología de la información	25,000,000.00	0.00	-24,000,000.00	1,000,000.00	0.00	1,000,000.00	0.00	0.00	0.00	0.00	0.00	0.00
3-1-2-02-02-03-0003-004	Servicios de suministro de infraestructura de hosting y de tecnología de la información (TI)	0.00	0.00	24,320,000.00	24,320,000.00	0.00	24,320,000.00	14,280,000.00	14,280,000.00	58.72	0.00	0.00	0.00
3-1-2-02-02-03-0004	Servicios de telecomunicaciones, transmisión y suministro de información	2,401,000.00	0.00	24,000,000.00	26,401,000.00	0.00	26,401,000.00	0.00	320,505.00	1.21	0.00	320,505.00	1.21
3-1-2-02-02-03-0004-002	Servicios de telecomunicaciones móviles	1,300,000.00	0.00	0.00	1,300,000.00	0.00	1,300,000.00	0.00	0.00	0.00	0.00	0.00	0.00
3-1-2-02-02-03-0004-004	Servicios de telecomunicaciones a través de internet	0.00	0.00	10,000,000.00	10,000,000.00	0.00	10,000,000.00	0.00	320,505.00	3.21	0.00	320,505.00	3.21
3-1-2-02-02-03-0004-007	Servicios de transmisión de programas de radio y televisión	1,101,000.00	0.00	14,000,000.00	15,101,000.00	0.00	15,101,000.00	0.00	0.00	0.00	0.00	0.00	0.00
3-1-2-02-02-03-0005	Servicios de soporte	66,320,000.00	0.00	40,000,000.00	106,320,000.00	0.00	106,320,000.00	0.00	0.00	0.00	0.00	0.00	0.00
3-1-2-02-02-03-0005-002	Servicios de limpieza general	54,320,000.00	0.00	-50,000,000.00	4,320,000.00	0.00	4,320,000.00	0.00	0.00	0.00	0.00	0.00	0.00
3-1-2-02-02-03-0005-006	Servicios de organización y asistencia de convenciones y ferias	0.00	0.00	100,000,000.00	100,000,000.00	0.00	100,000,000.00	0.00	0.00	0.00	0.00	0.00	0.00
3-1-2-02-02-03-0005-007	Otros servicios de apoyo y de información no clasificados previamente	12,000,000.00	0.00	-10,000,000.00	2,000,000.00	0.00	2,000,000.00	0.00	0.00	0.00	0.00	0.00	0.00

**SISTEMA DE PRESUPUESTO DISTRITAL - PREDIS**  
**EJECUCION PRESUPUESTO**  
**INFORME DE EJECUCION DEL PRESUPUESTO DE GASTOS E INVERSIONES**

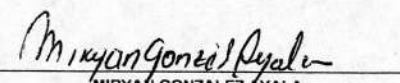
02-07-2019

09:26

ENTIDAD: 235 - CONTRALORIA DE BOGOTÁ, D.C.		MES: JUNIO											
UNIDAD EJECUTORA: 02 - AUDITORIA FISCAL		VIGENCIA FISCAL: 2019											
RUBRO PRESUPUESTAL		APROPIACION						TOTAL COMPROMISOS		EJECUC. PRESUP.	AUTORIZACION DE GIRO		EJEC. AUT. GIRO %
COODIGO	NOMBRE	INICIAL	MODIFICACIONES		VIGENTE	SUSPENSION	DISPONIBLE	MES	ACUMULADO	(11=10/8)	MES	ACUMULADO	(14=13/8)
1	2	3	MES 4	ACUMULADO 5	6=(3+5)	7	8=(6-7)	9	10	(11=10/8)	12	13	(14=13/8)
3-1-2-02-03-0006	Servicios de mantenimiento, reparación e instalación (excepto servicios de construcción)	74,285,000.00	0.00	-44,320,000.00	29,965,000.00	0.00	29,965,000.00	0.00	10,000,000.00	33.37	0.00	0.00	0.00
3-1-2-02-03-0006-003	Servicios de mantenimiento y reparación de computadores y equipo periférico	19,965,000.00	0.00	-16,000,000.00	3,965,000.00	0.00	3,965,000.00	0.00	0.00	0.00	0.00	0.00	0.00
3-1-2-02-03-0006-004	Servicios de mantenimiento y reparación de maquinaria y equipo de transporte	54,320,000.00	0.00	-38,320,000.00	16,000,000.00	0.00	16,000,000.00	0.00	10,000,000.00	62.50	0.00	0.00	0.00
3-1-2-02-03-0006-012	Servicios de reparación de otros bienes	0.00	0.00	5,000,000.00	5,000,000.00	0.00	5,000,000.00	0.00	0.00	0.00	0.00	0.00	0.00
3-1-2-02-03-0006-013	Servicios de instalación de otros bienes n.c.p	0.00	0.00	5,000,000.00	5,000,000.00	0.00	5,000,000.00	0.00	0.00	0.00	0.00	0.00	0.00
3-1-2-02-03-0007	Otros servicios de fabricación: servicios de edición, impresión y reproducción, servicios de recuperación de materiales	0.00	0.00	4,000,000.00	4,000,000.00	0.00	4,000,000.00	0.00	0.00	0.00	0.00	0.00	0.00
3-1-2-02-03-0007-002	Servicios de impresión	0.00	0.00	4,000,000.00	4,000,000.00	0.00	4,000,000.00	0.00	0.00	0.00	0.00	0.00	0.00
3-1-2-02-02-05	Viáticos y gastos de viaje	45,000,000.00	0.00	-20,000,000.00	25,000,000.00	0.00	25,000,000.00	0.00	1,842,946.00	7.37	0.00	1,842,946.00	7.37
3-1-2-02-02-06	Capacitación	105,000,000.00	0.00	0.00	105,000,000.00	0.00	105,000,000.00	0.00	62,711,460.00	59.73	0.00	62,711,460.00	59.73



**CARLOS ANDRÉS PRADA DURÁN**  
**RESPONSABLE DEL PRESUPUESTO**  
 CC No. 79844870 DE BOGOTÁ, D.C.  
 Teléfono: 3358888 EXT. 11035



**MIRYAN GONZÁLEZ AYALA**  
**AUDITORA FISCAL**  
 CC No. 40025382 DE TUNJA (BOYACA)  
 Teléfono: 3118767377

**SISTEMA DE PRESUPUESTO DISTRITAL - PREDIS  
EJECUCION PRESUPUESTO  
INFORME DE EJECUCION RESERVAS PRESUPUESTALES**

02-07-2019  
10:46

ENTIDAD: 235 - CONTRALORÍA DE BOGOTÁ, D.C.						MES: JUNIO		VIGENCIA FISCAL: 2019	
UNIDAD EJECUTORA: 02 - AUDITORIA FISCAL									
CODIGO	DESCRIPCION	RESERVA CONSTITUIDA	ANULACIONES MES	ANULACIONES ACUMULADA	RESERVAS DEFINITIVAS	AUTORIZACION DE GIRO		EJECUCION AUTORIZ. GIRO %	RESERVA SIN AUT. GIRO
						MES	ACUMULADA		
3	GASTOS	9,071,375.00	0.00	0.00	9,071,375.00	0.00	3,723,666.00	41.05	5,347,709.00
3-1	GASTOS DE FUNCIONAMIENTO	9,071,375.00	0.00	0.00	9,071,375.00	0.00	3,723,666.00	41.05	5,347,709.00
3-1-2	GASTOS GENERALES	9,071,375.00	0.00	0.00	9,071,375.00	0.00	3,723,666.00	41.05	5,347,709.00
3-1-2-01	Adquisición de Bienes	3,729,647.00	0.00	0.00	3,729,647.00	0.00	296,326.00	7.95	3,433,321.00
3-1-2-01-03	Combustibles, Lubricantes y Llantas	3,729,647.00	0.00	0.00	3,729,647.00	0.00	296,326.00	7.95	3,433,321.00
3-1-2-02	Adquisición de Servicios	5,341,728.00	0.00	0.00	5,341,728.00	0.00	3,427,340.00	64.16	1,914,388.00
3-1-2-02-03	Gastos de Transporte y Comunicación	3,333,338.00	0.00	0.00	3,333,338.00	0.00	3,333,330.00	100.00	8.00
3-1-2-02-05	Mantenimiento y Reparaciones	2,008,390.00	0.00	0.00	2,008,390.00	0.00	94,010.00	4.68	1,914,380.00
3-1-2-02-05-01	Mantenimiento Entidad	2,008,390.00	0.00	0.00	2,008,390.00	0.00	94,010.00	4.68	1,914,380.00



CARLOS ANDRÉS PRADA DURÁN  
RESPONSABLE DEL PRESUPUESTO  
CC No. 79844870 DE BOGOTÁ, D.C.  
Teléfono: 3358888 EXT. 11035



MIRYAN GONZÁLEZ AYALA  
ORDENADOR DEL GASTO  
CC No. 40025382 DE TUNJA (BOYACA)  
Teléfono: 3118767377